

# Toca 6 Canciones Famosas en Guitarra

“Aprende tus primeros acordes y toca canciones reales en minutos”



Guía gratuita para principiantes

Aprende el método completo en

[guitmemusic.com](http://guitmemusic.com)

# Bienvenido guitarrista 🎸



Esta guía fue creada para ayudarte a lograr algo increíble:

- tocar tus primeras canciones en guitarra aunque nunca hayas tocado antes.
- Aquí aprenderás los acordes esenciales y un patrón de rasgueo que te permitirá tocar
- canciones famosas desde hoy.
- La guitarra no tiene que ser complicada.
- Solo necesitas los acordes correctos y las canciones correctas.

¡Vamos a tocar!

**Aprende el método completo en**

[guitmemusic.com](http://guitmemusic.com)

# Los acordes que necesitas

Miles de canciones se pueden tocar usando solo unos pocos acordes.

Estos son algunos de los más importantes para empezar.

Las líneas verticales representan las cuerdas de la guitarra. De izquierda a derecha: E A D G B E

La línea más izquierda es la cuerda más grave.

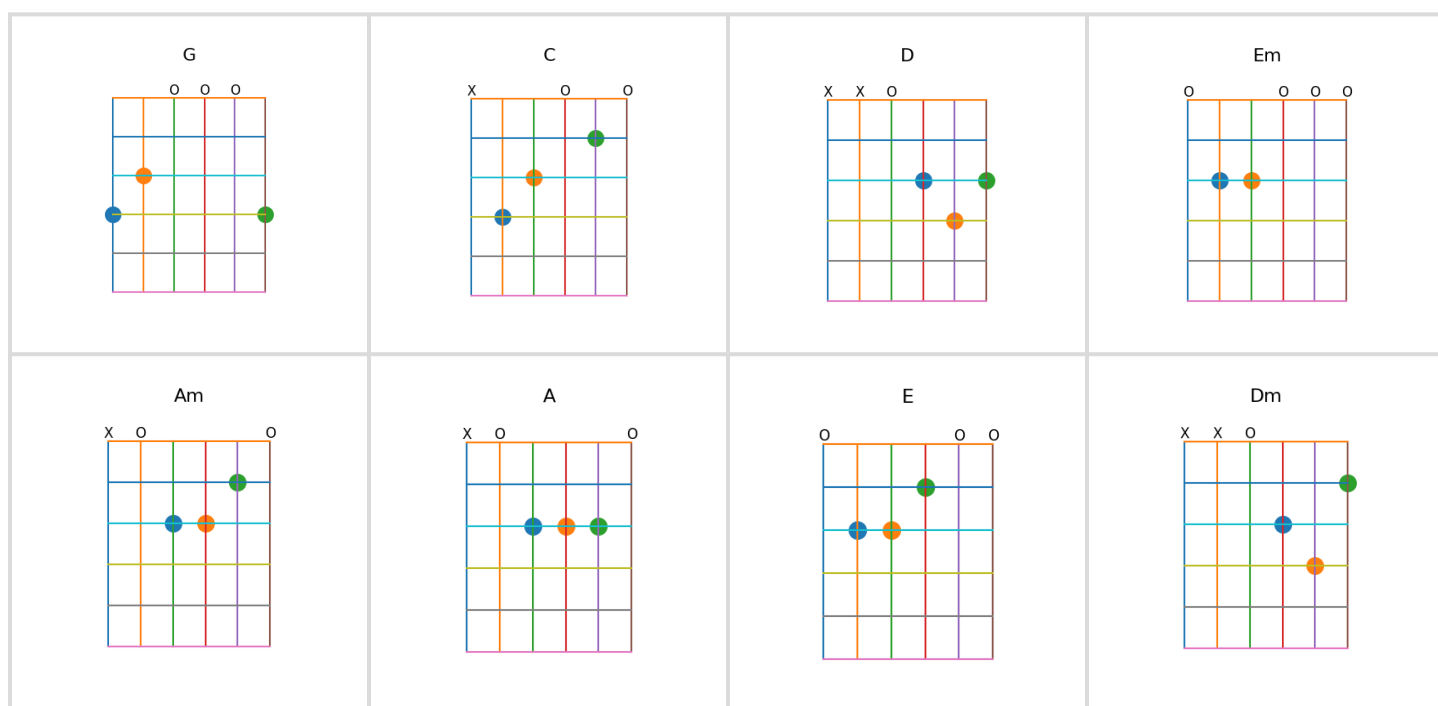
La línea más derecha es la cuerda más aguda.

Las líneas horizontales representan los trastes de la guitarra.

Cada espacio entre líneas es un traste donde colocas los dedos.

Cada punto muestra el traste y la cuerda que debes presionar.

O = cuerda abierta (se toca sin presionar ningún traste) X = cuerda que no se toca



Tip: Presiona las cuerdas con la yema de los dedos y mantén los dedos lo más cerca posible del traste.

**Aprende el método completo en**

[guitmemusic.com](http://guitmemusic.com)

# El patrón de rasgueo universal

↓ ↓ ↑ ↑ ↓ ↑

Mantén la muñeca relajada y deja que el ritmo fluya.

Todo el patrón se hace un cuatro tiempos (4/4).



Aprende el método completo en

[guitmemusic.com](http://guitmemusic.com)

# Stand by me

\*\*Artista:\*\* Ben E. King



\*\*Patrón:\*\* ` ↓ ↓ ↑ ↑ ↓ ↑ `

(Abajo - Abajo - Arriba - Arriba - Abajo - Arriba)

G

When the night has come

Em

And the land is dark

C

D

And the moon is the only

G

Light we see

No I won't be afraid

Em

Oh I won't be afraid

C

D

Just as long as you stand

G

Stand by me

[Chorus]

So darling, darling

Stand by me

Em

Oh! Stand by me

C D G

Oh, stand, stand by me

[Second Part]

If the sky that we look upon

Em

Should tumble and fall

C

And the mountain should

D G

Crumble to the sea

I won't cry, I won't cry

Em

No I won't shed a tear

C

D

Just as long as you stand

G

Stand by me

[Chorus]

And darling, darling

G

Stand by me

Em

Oh! Stand by me

C

Wow stand now

D

G

Stand by me, stand by me

( G Em C D G )

( G Em C D G )

And darling, darling

G

Stand by me

Em

Oh! Stand by me

C

Wow, stand now

D

G

Stand by me, stand by me

**Aprende el método completo en**

**[guitmemusic.com](http://guitmemusic.com)**

# You belong with me

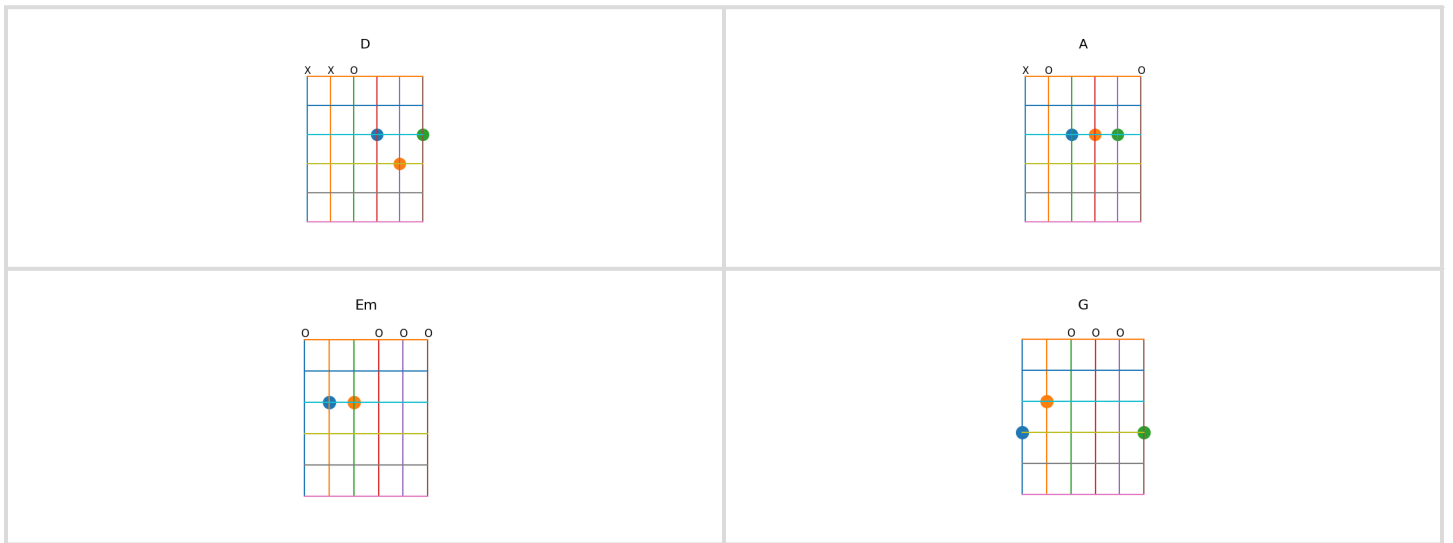
\*\*Compositor/Artista:\*\* Liz Rose / Taylor Swift

(fragmento)

\*\*Patrón (sugerido):\*\* ` ↓ ↓ ↑ ↑ ↓ ↑ `

La tonalidad original de la canción es F# (con capo en el cuarto traste)

Acordes:



[Primera Parte]

D

You're on the phone

A

With your girlfriend, she's upset

She's going off

Em

About something that you said

Cause she doesn't get

G

Your humor like I do

D

I'm in the room

A

It's a typical Tuesday night

I'm listening to the kind of music

Em

She doesn't like

And she'll never know

G

Your story like I do

Em

But she wears short skirts

G

I wear T-shirts

D

She's cheer captain

A

And I'm on the bleachers

Em

Dreaming about the day

G

When you wake up and find

A

That what you're

Looking for has been

Here the whole time

[Chorus]

D

If you could see that

I'm the one who understands you

A

Been here all along

Em

So why can't you see?

G

You belong with me

D (Riff)

You belong with me

[Segnda Parte]

D

Walkin' the streets

A

With you and your worn out jeans

I can't help thinking

Em

This is how it ought to be

Laughing on a park bench

G

Thinking to myself

Hey isn't this easy

D

And you've got a smile

A

That could light up this whole town

I haven't seen it in a while

Em

Since she brought you down

You say you're fine

I know you better than that

G

Hey whatcha doing

With a girl like that

Em G

She wears high heels, I wear sneakers

D

Shes cheer captain

A

And I'm on the bleachers

Em

Dreaming about the day

G

When you wake up and find

A

That what you're

Looking for has been here

The whole time

[Chorus]

D

If you could see that

I'm the one who understands you

A

Been here all along

Em

So why can't you see?

G

You belong with me

D

You belong with me

**Aprende el método completo en**

**[guitmemusic.com](http://guitmemusic.com)**

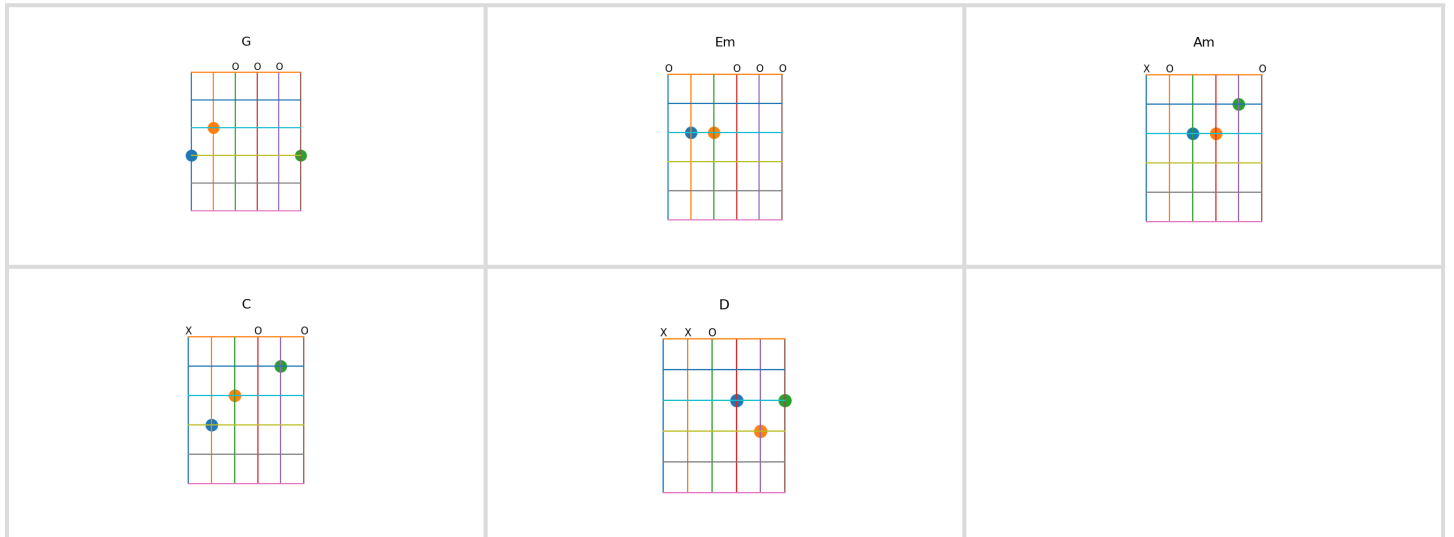
# Antología

\*\*Shakira Mebarak, Luis Fernando Ochoa\*\*

Patrón de Rasgueo Sugerido

\*\*Patrón:\*\* ` ↓ ↓ ↑ ↑ ↓ ↑ `

(Abajo - Abajo - Arriba - Arriba - Abajo - Arriba)



G Em

Para amarte necesito una razón

C Am D

y es difícil creer que no exista otra mas que este amor

G Em

sobra tanto dentro de este corazón

C Am

que a pesar de que dicen que los años son sabios

D Em

todavía se siente el dolor

C G D Em

porque todo el tiempo que pase junto a ti

C Am D

dejo tejido su hilo dentro de mi

G

Y aprendí a quitarle al tiempo los segundos

Em

tu me hiciste ver el cielo mas profundo

C

junto a ti creo que aumente mas de tres kilos

D

con tus tantos dulces besos repartidos

G

desarrollaste mi sentido del olfato

Em

y fue por ti que aprendí a querer los gatos

C

despegaste del cemento mis zapatos

D

para escapar los dos volando un rato

Em C G D

pero olvidaste una final instrucción

Em C Am D

porque aun no se como vivir sin tu amor

Y descubrí lo que significa una rosa

me enseñaste a decir mentiras piadosas

para poder verte a horas no adecuadas

y a remplazar palabras por miradas

y fue por ti que escribí mas de cien canciones

y hasta perdone tus equivocaciones

y conocí mas de mil formas de besar

y fue por ti que descubrí lo que es amar

G Em

lo que es amar, lo que es amar

C D G

lo que es amar, lo que es amar.

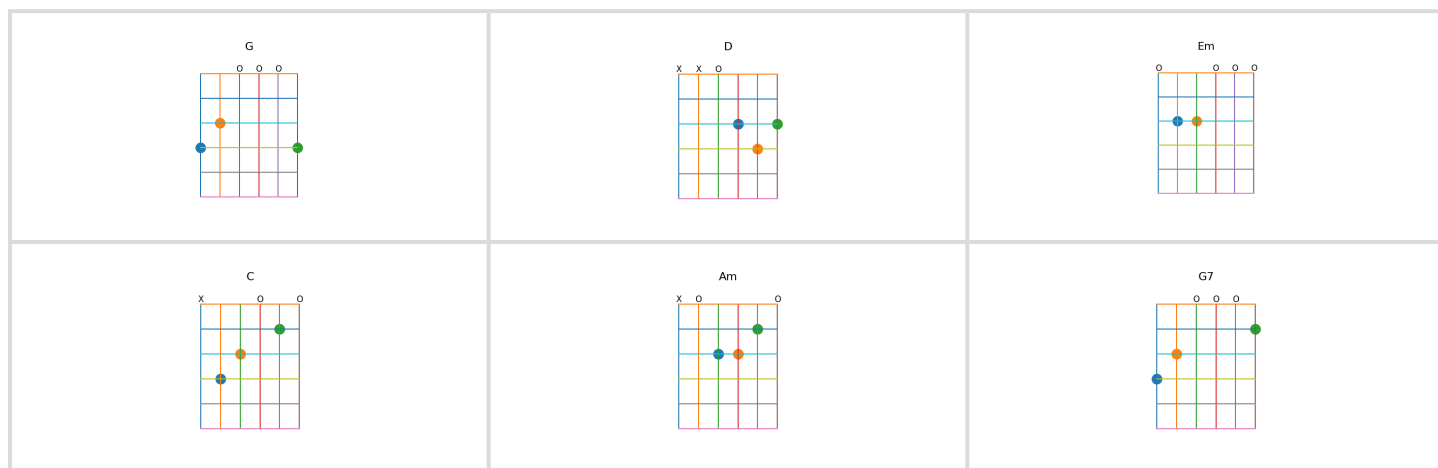
**Aprende el método completo en**

[guitmemusic.com](http://guitmemusic.com)

# El color de tus ojos

**\*\*Artista:\*\*** Banda MS de Sergio Lizárraga

## Acordes Utilizados



## Patrón de Rasgueo Sugerido

Para el regional mexicano, un rasgueo que marque el bajo y luego el acorde es muy característico.

**\*\*Patrón:\*\*** ` ↓ ↓ ↑ ↓ ↑ ↓ ↓ ↑ `

También puedes usar el patrón básico ` ↓ ↓ ↑ ↑ ↓ ↑ ` si es más cómodo.

Intro: (Am D G)

Am D

El Color De Tus Ojos despertó mi interés

G C

y solo tengo ganas de verte otra vez

Am D

dime que no está prohibido quizás me animo y te pido

G Em

verte el sábado a las diez...

Am D

El Color De Tus Ojos se robó mi atención

G

C

te vas metiendo dentro de mi corazón

Am

D

perfecta en cualquier sentido con pantalón o vestido

G

robas mi respiración...

G7

C

Que más quisiera que fueras el sueño

D

G

que se vuelve realidad me gustas tanto

Em

Am

y eso es toda la verdad me siento emocionado

D

no se si te ha pasado...

C

D

Que si pudiera te viera de lunes a domingo sin parar

G

Em

esto que siento no se puede comparar

Am

D

y si vez que me sonrojo si te burles no me enojo

C

D

G

yo solo se que de ti me enamore...

**Aprende el método completo en**


[guitmemusic.com](http://guitmemusic.com)



# Un idiota

\*\*Artista:\*\* Joan Sebastian

## Acordes Utilizados



## Patrón de Rasgueo Sugerido

Esta canción es una balada ranchera, puedes usar un rasgueo simple para acompañarla.

\*\*Patrón:\*\* ` ↓ ↓ ↑ ↓ ↑ `

(Abajo - Abajo Arriba - Abajo Arriba)

G

SE QUE TE MARCHASTE SIN SABER

Em

SIN ESCUCHAR SIN COMPRENDER

D

QUE HAY UNA DAGA ENVENENADA AQUÍ EN MI PECHO

EL MAL YA ESTA HECHO

G

AHORA... SE QUE NO MEREZCO TU PERDÓN

Em

QUE LASTIME TU CORAZÓN

D

HOY ME AVERGÜENZO FUI EL MOTIVO DE TU LLANTO

QUERIÉNDOTE TANTO PUES...

G Em

TE AMO, TE AMO

C D G

SOY UN IDIOTA TE PERDÍ PERO TE AMO

G Em

TE AMO, TE AMO

C D G

SOY UN IDIOTA TE PERDÍ PERO TE AMO

G

SE QUE OTRO AMOR ENCONTRARAS

Em

QUE DE LUZ QUE TE DE PAZ

D

QUE TE DE TODO LO QUE YO NO SUPE DARTE

QUISIERA ABRAZARTE PERO...

G

SE QUE NO MEREZCO TU PERDÓN

Em

QUE LASTIME TU CORAZÓN

D

Y HOY NAUFRAGO EN ESTE MAR DE TU ABANDONO

NI YO ME PERDONO Y...

G Em

TE AMO, TE AMO...

G Em

TE AMO, TE AMO...

**Aprende el método completo en**

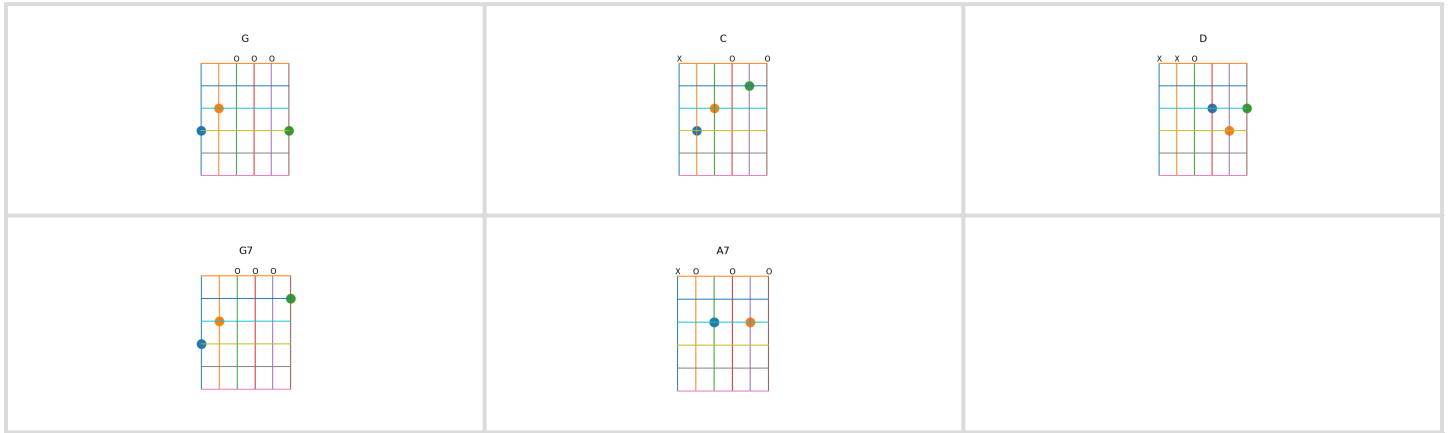
**[guitmemusic.com](http://guitmemusic.com)**

# Campos de algodón

\*\*Artista:\*\* Creedence/Arson

puedes usar el patrón básico ` ↓ ↓ ↑ ↑ ↓ ↑ `

Acordes:



G

Quando apenas era un jovencito

C G

Mi mama me decía cuidadito

A7 D

Si un amor tratas de encontrar

G

Quando apenas era un jovencito

C G

mi mama me decía mira hijito

C D G C G

un amor pronto haz de encontrar

C

le pregunte, como podría

G

saber lo que amaría

A7

D

me miro, y luego se sonrió

G

G7

no la busques dijo muy bonita

C

G

porque al paso del tiempo se le quita

C D

G C G

busca amor, nada mas que amor

C D

G C G

busca amor, nada mas que amor

When I was a little bitty baby

My mama would rock me in the cradle

In them old cotton fields back home

It was down in Louisiana

Just about a mile from Texarkana

In them old cotton fields back home

Oh, when them cotton bolls get rotten

You can't pick very much cotton

In them old cotton fields back home

It was down in Louisiana

Just about a mile from Texarkana

In them old cotton fields back home

**Aprende el método completo en**

**[guitmemusic.com](http://guitmemusic.com)**